



# Chi è sospetto?

Categorie di persone considerate pericolose

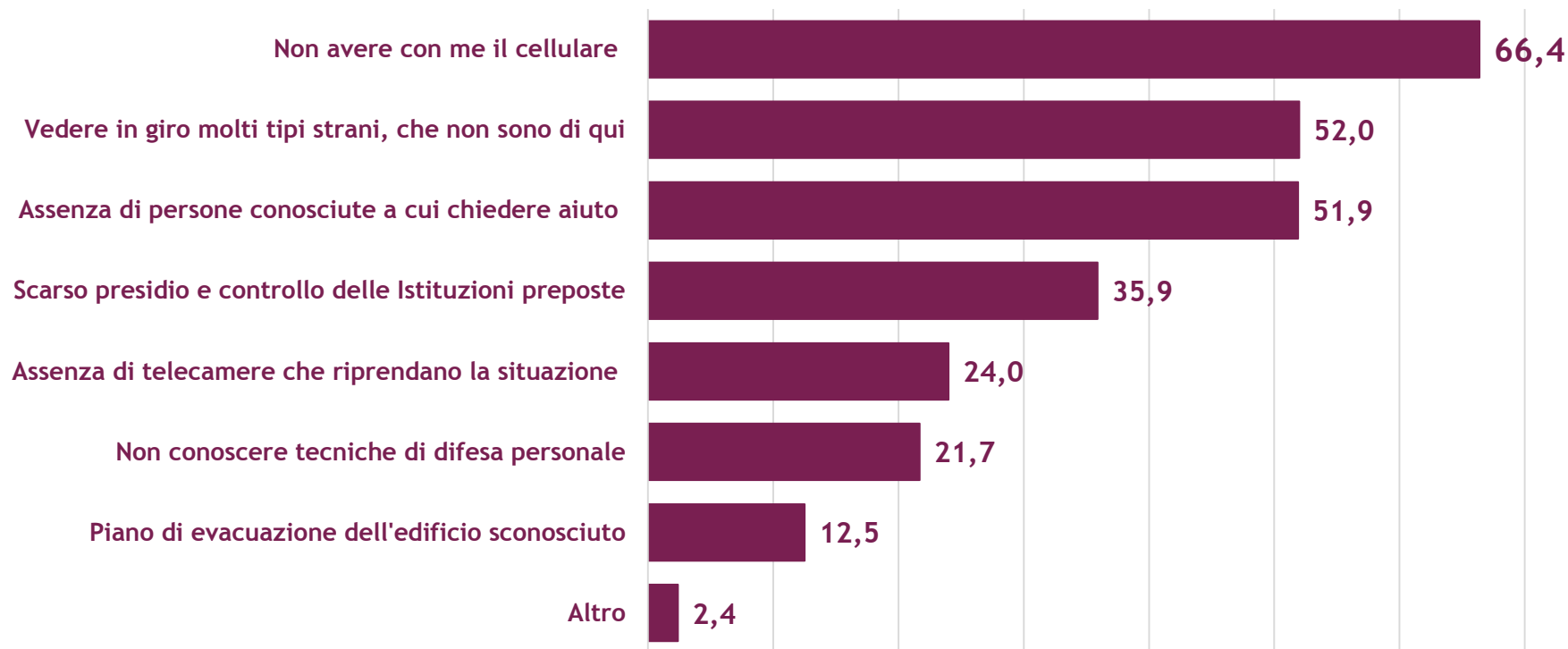
*di Matteo Ferrari*

# Tipi strani, che non sono di qui

La ricerca si concentra anche sulla percezione di sicurezza legata alla presenza di determinate categorie di persone, considerate sospette.

Come mostra il grafico seguente, si tratta di un timore diffuso.

Richiesti di specificare le tre condizioni che li fanno sentire meno sicuri, infatti, i nostri compagni hanno compreso tra queste, nel 52% dei casi, il «vedere in giro tipi strani, che non sono di qui»



# Di chi si ha paura?

Questi risultati confermano le informazioni raccolte nel corso del lavoro di mappatura che abbiamo svolto in estate sul territorio del comune di Suzzara.

In particolare, nell'ambito di brevi colloqui realizzati in modo informale con le persone che capitava di incontrare (scelte volutamente di sesso ed età diverse...), ci sono state numerose segnalazioni di persone «sospette» in più di una zona del paese.

Sono state considerate tali dai nostri intervistati persone:

- palesemente ubriache
- tossicodipendenti
- che chiedono l'elemosina con insistenza

... ma anche assembramenti numerosi di persone, in particolare in orari serali.

# Chi ha più paura?

Nella rilevazione tra gli studenti del Manzoni,  
la paura degli sconosciuti è stata riscontrata prevalentemente tra le  
**ragazze**

(243 tra i 397 che si sentono insicuri per la presenza di persone sospette)

Per quanto la paura degli estranei sia dunque diffusa in entrambi i sessi,  
sono le ragazze a manifestare più timori

Genere	Percentuale
Ragazzi	44,7
Ragazze	55,3

Ragazzi  
44,7

Ragazze  
55,3

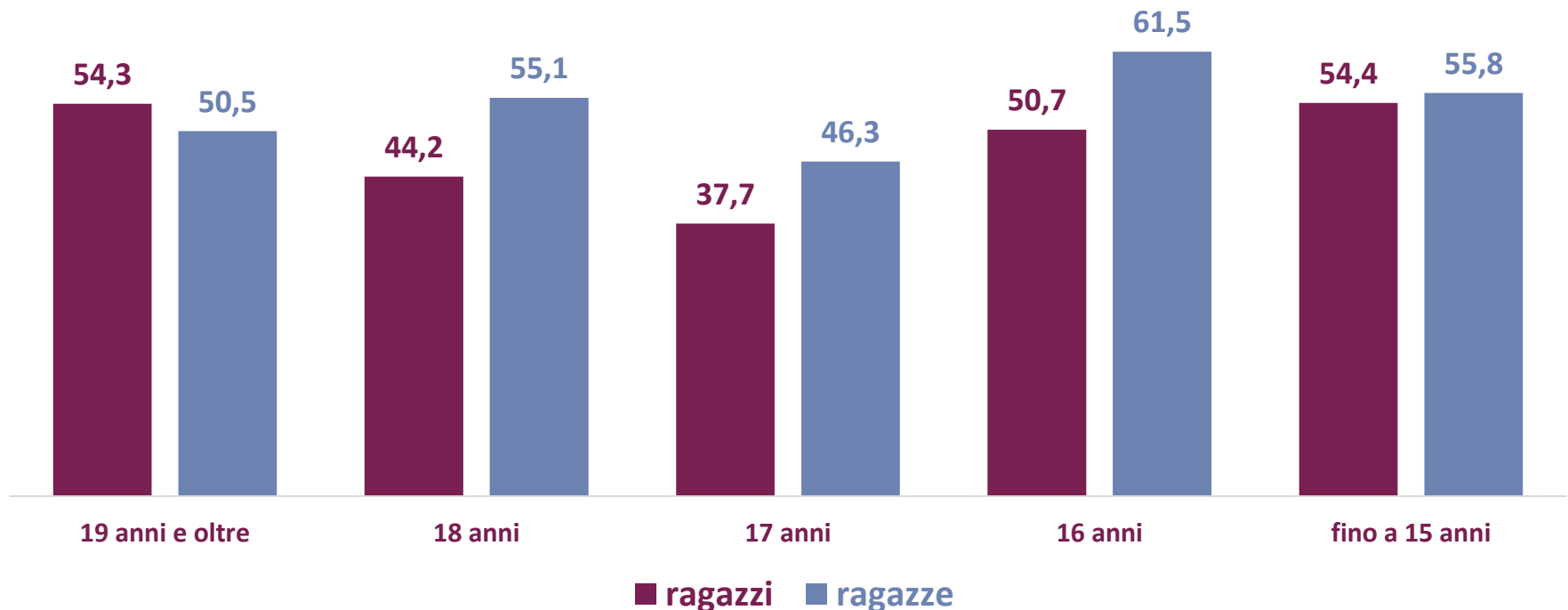
# Chi ha più paura?

Sono inoltre le **ragazze di 16 anni** quelle che hanno più paura degli sconosciuti.

Seguono, a ruota, quelle di 15 e di 18 anni, ma non sono da meno i ragazzi di 15 anni (54,4%) e di 19 e oltre (54,3%).

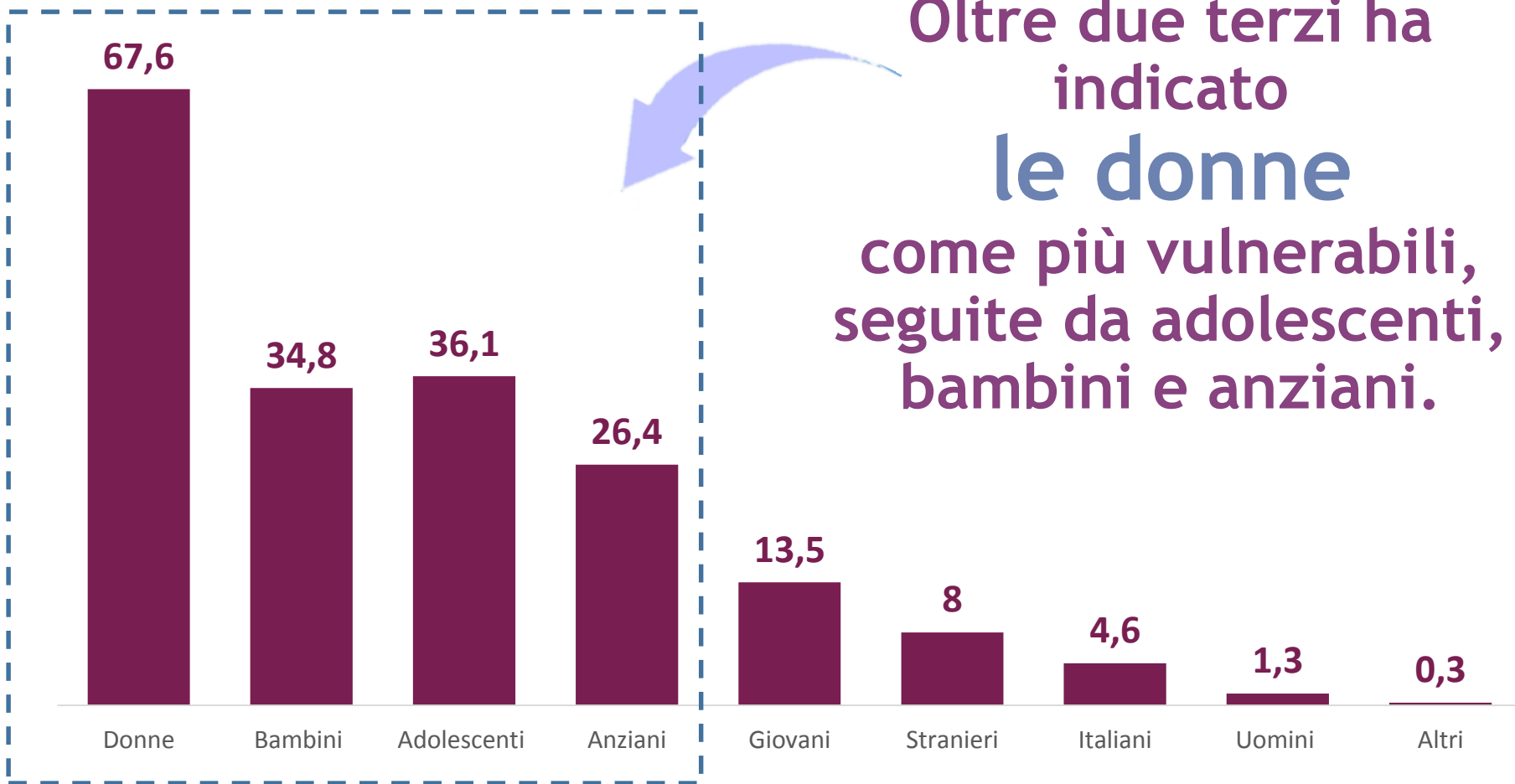
Ad avere meno paura, o forse ad essere convinti di non doverne avere, sono i ragazzi di 17 anni.

In ogni caso, in tutte le età, questa paura riguarda oltre un terzo degli intervistati e delle intervistate.



# Chi deve avere più paura?

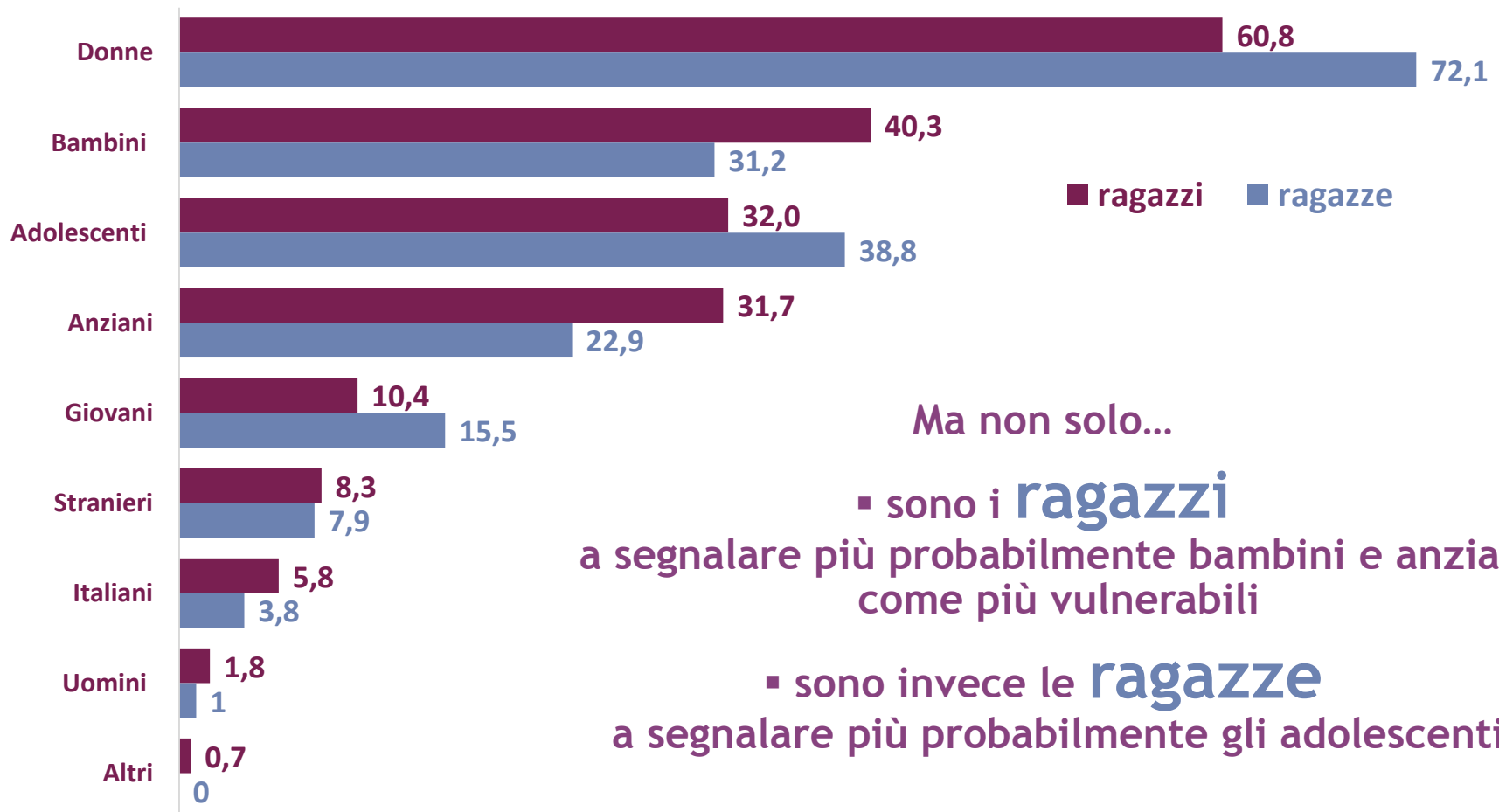
All'interno di una specifica domanda abbiamo inoltre chiesto quali categorie di persone sono considerate possibili vittime; ciascun intervistato poteva scegliere fino a 2 risposte.



# Chi considera le donne più «a rischio»?

Considerando la differenza di risposte di ragazze e ragazzi, nulla cambia circa le categorie sociali considerate più a rischio.

Tuttavia, le ragazze percepiscono il proprio genere come il più a rischio con frequenza ancora maggiore di quanto non lo facciano i ragazzi.



Ma non solo...

▪ sono i **ragazzi**  
a segnalare più probabilmente bambini e anziani  
come più vulnerabili

▪ sono invece le **ragazze**  
a segnalare più probabilmente gli adolescenti